

Lección

2

Tema:

Vamos a la playa

¡AVANZA!

In this lesson you will learn to

- talk about family vacations
- discuss activities, skills, and abilities
- describe a place and its climate

using

- imperfect tense
- preterite vs. imperfect

 ¿Recuerdas?

- **saber** and **conocer**
- expressions of emotion

Comparación cultural

In this lesson you will learn about

- sports in Mexico
- Mexican fine art and family relationships
- cultural contrasts between two Mexican regions

Compara con tu mundo

Este sitio arqueológico de los mayas está en la costa del mar Caribe. Sus ruinas incluyen un castillo (*castle*) y un templo con pinturas en las paredes. ¿Hay un sitio arqueológico o un museo con objetos antiguos en tu región?

*¿Qué ves?**Mira la foto*

- ¿Qué hay en la playa?
- ¿Qué hacen las personas?
- ¿Qué ropa tiene gente?
- ¿Cómo son las ruinas?

Featuring...

Cultura
INTERACTIVA

Animated
Grammar

@HomeTutor

And more...

- Get Help Online
- Interactive Flashcards
- Review Games
- WebQuest
- Self-Check Quiz



Playa en la Península de
Yucatán, ruinas de Tulum

Presentación de VOCABULARIO

¡AVANZA!

Goal: Learn about the activities of various family members during a reunion in Mexico. Then talk about what you can do at the beach. **Actividades 1–3**



AUDIO

A Hola, me llamo Sandra Zapata y soy de México. Mi familia siempre **se reúne** una vez al año. La reunión de **los parientes** puede durar varios días o puede ser una **escapada** de fin de semana.

La reunión de la familia Zapata



En esta foto que tomé hace dos años, vemos a mi familia en la playa. Algunas de estas personas **se parecen** muchísimo y otras no se parecen **en absoluto**. Claro, también hay personas con otro **apellido**. Por ejemplo, la hija del Sr. Patricio Zapata, Beba, es **la esposa** de Ricardo Ríos, que es **el yerno** del Sr. Zapata. Y el padre de Ricardo también es Ríos, se llama Miguel y es **el suegro** de Beba.

Más vocabulario

el (la) bebé baby

el (la) bisabuelo(a) great-grandfather / great-grandmother

el (la) biznieto(a) great-grandson / great-granddaughter

el (la) cuñado(a) brother-in-law / sister-in-law

la madrina godmother

el matrimonio marriage; married couple

el (la) novio(a) fiancé / fiancée

la nuera daughter-in-law

el padrino godfather

el (la) sobrino(a) nephew / niece

ver el amanecer to watch the sunrise

Expansión de vocabulario p. R3

Ya sabes p. R3

B Muchos viajamos desde distintas partes de México para **juntarnos** en la costa del Pacífico. Algunos llegaron **conduciendo el carro**. Algunos parientes que viven en Estados Unidos llegaron en **casas rodantes**.

C Para **refrescarnos** y **refugiarnos** del calor, todos vamos al agua. Los más jóvenes conducimos **motos acuáticas**. Otros van a remar aunque, a veces, es difícil **mantener** el equilibrio en un bote.



el velero



la tabla de surf

el surfista



el chaleco salvavidas


la canoa

D Los abuelitos generalmente **se paran** en **la orilla** para ver a sus **nietos** jugar al voleibol playero en **la arena**. Los niños también se divierten y **recogen caracoles** en una bolsa. Para descansar, es ideal **recostarse** debajo de **una sombrilla**.



el voleibol playero

E Cuando en la playa hace un **calor agobiante**, podemos **hacer un crucero** para sentir **la brisa** del mar. También es divertido **merendar** en **la cubierta** del barco, pero allí es muy común **marearse**. A la hora de cenar **hace fresco** y todos vamos a un restaurante del **puerto** a comer y ver **la puesta del sol**.



la puesta del sol

¡A responder! Escuchar



Escucha las siguientes actividades y representa cada una con movimientos.

@HomeTutor
Interactive Flashcards
ClassZone.com

Práctica de VOCABULARIO

1 Asociaciones

Hablar
Escribir



¿Dónde haces las siguientes actividades?
Las respuestas están en el banco de palabras.

modelo: jugar al voleibol playero
en la arena

1. marearse
2. recoger caracoles
3. recostarse
4. merendar
5. ponerse el chaleco salvavidas

en la arena
bajo la sombrilla
en la orilla
en la canoa
en el velero

2 Actividades playeras

Hablar



Usa las fotos del folleto (*brochure*) para hacerle preguntas a un(a) compañero(a) sobre sus actividades en la playa.

A ¿Usaste la tabla de surf?

B Sí, usé muchas veces la tabla de surf.



3 ¡De vacaciones!

Hablar



Entrevista a tres compañeros(as) para saber qué les gustaría hacer en sus próximas vacaciones. Hablen sobre el equipo necesario para cada actividad y el lugar ideal.

Expansión

Escribe un resumen de las actividades más populares entre tus compañeros(as).

Más práctica

Cuaderno pp. 24–26 Cuaderno para hispanohablantes pp. 24–27

PARA
Y
PIENSA

¿Comprendiste? ¿Cuál de estas actividades haces para tener momentos emocionantes en la playa?

1. hacer surf
2. pararse en la orilla
3. merendar
4. ver el amanecer

Get Help Online
ClassZone.com

VOCABULARIO en contexto

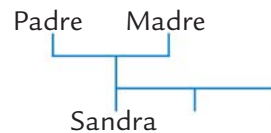
¡AVANZA!

Goal: Read what Sandra wrote on her web page about her family vacation last year. Then discuss what her family members did on the trip.
Actividades 4–5

Contexto 1 Blog

ESTRATEGIA Leer

Make a family tree Draw Sandra's family tree, including all the family members that appear in the reading. In addition, indicate each person's relationship to one other relative of Sandra's.



Sandra Zapata es una joven mexicana de Veracruz. Ella tiene un blog donde describe sus experiencias. Aquí habla de sus últimas vacaciones con su familia.

¡Bienvenidos al blog de Sandra!

SÚPER SANDRA

- LIBROS QUE ME GUSTAN
- MIS AMIGOS
- MIS VACACIONES
- MIS POEMAS
- MI NOVELA GRÁFICA

Jueves 24 de abril

Hoy supe que vamos a pasar dos semanas de vacaciones en la playa con la familia entera. :(

La última vez hicimos un crucero por el Caribe y fuimos todos: Sergio, mi hermano mayor, con su esposa Olga y su bebé Rosita; mis padres y yo. Lo peor fue que nos acompañaron los suegros de Sergio (el Sr. y la Sra. Oliveros), los cuñados de Sergio (Daniel, Lorenzo y Luisa), y los sobrinos de Olga (Rafael y Renata).

Yo traté de refugiarme en mi cabina, pero no pude. Sergio, Olga y Rosita se marearon y yo pasé la semana cuidándolos. Los suegros de Olga se asustaron y pasaron el viaje entero con los chalecos salvavidas sin parar de llorar. Por suerte mis padres se recostaron todo el día en las hamacas.

El último día conocí a Santiago, un surfista. Vive en Cabo San Lucas, tiene un velero y me dijo que le gusta la playa. Fue la única persona interesante entre todos, pero me quedó poco tiempo para hablar con él.

¡No me parezco en absoluto a mi familia! Así que, queridos lectores, ya saben por qué no quiero pasar las próximas vacaciones con la familia.



4 Comprensión del blog

Hablar Empareja las personas de las ilustraciones con la relación familiar que aparece abajo.



Sergio



Rafael



Luisa



Renata



Rosita



Olga

1. el nieto de la Sra. Oliveros
2. la sobrina de Sandra
3. la sobrina de Olga
4. la cuñada de Sandra
5. el hermano de Sandra
6. la cuñada de Sergio

REPASO grammatical The verbs **saber** and **conocer** p. 14

The verbs **saber** (to know a fact, to know something) and **conocer** (to know a person, to be familiar with) take on a different meaning when used in the preterite. **Saber** in the preterite means *found out* and **conocer** in the preterite means *met*.

Hoy **supe** que vamos a pasar dos semanas de vacaciones en la playa.
Today I found out that we're going to spend two weeks of vacation at the beach.

El último día del viaje, **conocí** a un surfista que se llama Santiago.
The last day of the trip, I met a surfer named Santiago.

5 ¿Qué pasó en la fiesta?

Hablar
Escribir



Después de una fiesta, la mamá de Sandra le hizo muchas preguntas. Completa su diálogo con la forma correcta de **saber** o **conocer** en el pretérito.

Mamá: Sandra, ¿qué tal estuvo la fiesta anoche? ¿Quiénes fueron?
¿ 1. a alguien interesante?

Sandra: No, fueron los amigos de siempre. No 2. a nadie nuevo.

Mamá: Pues, ¿ 3. algo de las vacaciones que pasaron Elena y su familia?

Sandra: Bueno, 4. que Elena 5. a un chico muy simpático.

Mamá: ¿Ah, sí? ¿Un novio? ¿Qué les pareció a los papás de Elena?

Sandra: Ellos lo 6. y están contentos. ¡Pero es sólo un amigo!

Expansión

Con un(a) compañero(a), escriban una breve historia usando los verbos **saber** y **conocer** con sus diferentes significados.

PARA
Y
PIENSA

¿Comprendiste?

1. ¿Qué les pasó a Sergio, Olga y Rosita durante las vacaciones?
2. ¿Qué llevaron los suegros de Olga durante el viaje entero?
3. ¿Qué le pasó a Sandra el último día del viaje?

Get Help Online
ClassZone.com

Presentación de GRAMÁTICA

¡AVANZA!

Goal: Review the regular and irregular conjugations of verbs in the imperfect tense. Then practice using the imperfect to describe events that occurred in the past. **Actividades 6–9**

English Grammar Connection: In English, you use the simple past tense (*I wanted to surf*) or expressions like *used to* or *always* to describe actions that were ongoing or recurring.

I used to go to the beach in the afternoon. **Iba** a la playa por la tarde.

REPASO Imperfect Tense

Animated Grammar
ClassZone.com

In Spanish, use the **imperfect tense** for actions that were ongoing, recurring, or incomplete in the past. How do you conjugate verbs in the **imperfect**?

Here's how:

Regular Verbs in the Imperfect

	parar	mantener	reunir
yo	paraba	mantenía	reunía
tú	parabas	mantenías	reunías
usted, él, ella	paraba	mantenía	reunía
nosotros(as)	parábamos	manteníamos	reuníamos
vosotros(as)	parabais	manteníais	reuníais
ustedes, ellos(as)	paraban	mantenían	reunían

Siempre **manteníamos** el carro limpio. *We always kept the car clean.*

Irregular Verbs in the Imperfect

ir	ser	ver
iba	era	veía
ibas	eras	veías
iba	era	veía
íbamos	éramos	veíamos
ibais	erais	veíais
iban	eran	veían

Eran las ocho y **veíamos** la puesta del sol.
It was eight o'clock and we were watching the sunset.

Más práctica

Cuaderno pp. 27–29

Cuaderno para hispanohablantes pp. 28–30

@HomeTutor
Leveled Grammar Practice
ClassZone.com

Práctica de GRAMÁTICA

6 ¿Cómo pasaban las vacaciones?

Escuchar
Escribir



Escucha la narración en que Roberto describe las vacaciones de su familia. Presta atención a las actividades. Escribe oraciones completas.

modelo: sus abuelos
Sus abuelos hacían un crucero.

- | | | |
|-------------------|--------------------|-----------------|
| 1. su hermano | 4. su cuñada | 7. sus padrinos |
| 2. Roberto | 5. sus sobrinos | 8. todos |
| 3. sus bisabuelos | 6. otros parientes | 9. sus papás |

Expansión

Escribe un resumen de lo que hacías en las vacaciones cuando eras niño(a).

7 Un diario

Escribir



Encontraste el diario de tu abuelita, en el que contaba sus experiencias sobre un viaje a Puerto Escondido con tu abuelito. Complétalo con los verbos indicados.

Querido diario,

Hoy fue un día muy interesante. Pedro y yo alquilamos un velero para explorar la costa un poco. **1.** (ser) una mañana hermosa con mucho sol y una brisa muy agradable. Yo, por supuesto, **2.** (llevar) mi chaleco salvavidas, pero no (tener) **3.** miedo. ¡Pedro **4.** (navegar) como un capitán profesional! Siempre **5.** (ir) despacio. Yo no me mareé en absoluto. En la orilla, nuestros amigos **6.** (refrescarse) en la olas y se divertían mucho. Después de varias horas, decidimos reunirnos con ellos y volvimos al puerto. Allí **7.** (haber) mucha gente que **8.** (pescar) tranquilamente.


Comparación cultural

Los clavadistas de Acapulco

¿Por qué participa la gente en deportes extremos? Acapulco es una de las ciudades turísticas más importantes de la costa del Océano Pacífico de **México**. Entre sus espectáculos más interesantes está el de los famosos clavadistas de La Quebrada. Estos hombres se zambullen (dive) desde un acantilado (cliff) de más de cien pies de altura. Este deporte extremo es una tradición que empezó en 1934.

Compara con tu mundo ¿Te interesa algún deporte extremo? ¿Por qué?

Clavadista en
La Quebrada



8 Mucha gente en la playa

Hablar
Escribir



Mira las fotos de un día típico en la playa y describe qué hacía cada persona.



modelo: mi papá y yo
Mi papá y yo navegábamos en un velero
estupendo.

1. mis hermanos



2. mi mamá



3. mis amigos



4. mi abuelito



5. Silvia y Roberto




6. mis tíos



7. mi hermano y yo



8. Mauricio



9. los niños



9 Tú y yo

Hablar
Escribir



Compara las actividades que tú hacías cuando estabas de vacaciones el año pasado con las actividades que hacía tu compañero(a).

A ¿Te levantabas tarde o temprano?

¡Uf! Yo me levantaba tarde.

B Me levantaba temprano para ver el amanecer.

Más práctica

Cuaderno pp. 27–29 Cuaderno para hispanohablantes pp. 28–30

PARA
Y
PIENSA

¿Comprendiste? Contesta con verbos en el imperfecto.

- ¿Adónde pasaba tu familia las vacaciones cuando eras más joven?
- ¿Qué hacían? ¿Dónde se quedaban?

Get Help Online
ClassZone.com

GRAMÁTICA en contexto

¡AVANZA!

Goal: Notice how Sandra uses forms of the preterite and imperfect tenses to talk about a day at the beach in her graphic novel. Then use these tenses to write your own description of activities that occurred in the past.
Actividades 10–11

Contexto 2 *Novela gráfica*

ESTRATEGIA Leer

Transform verbs in context Count the phrases containing the imperfect tense in the graphic novel and list these in box A. If the imperfect-tense verb in box A is singular, change the phrase to the corresponding plural form in box B and vice versa.

A	B



AUDIO

Sandra no se divierte cuando va de vacaciones con su familia. Hace un mes, tuvo que pasar otra vez dos semanas de vacaciones con ellos. Como no quería hacer actividades con sus parientes, se divertía dibujando una novela gráfica para su blog.

Las aventuras de Súper Sandra en la playa...

SÚPER SANDRA

LIBROS QUE ME GUSTAN
MIS AMIGOS
MIS VACACIONES
MIS POEMAS
MI NOVELA GRÁFICA



ERA UN DÍA TÍPICO EN UNA PLAYA TÍPICA DE BAJA CALIFORNIA... SÚPER SANDRA ANDABA POR LA PLAYA SOLA, TRATANDO DE ESCAPARSE DE SU FAMILIA Y SUS ACTIVIDADES ABURRIDAS.



LA FAMILIA DE SÚPER SANDRA SE DIVERTÍA EN LA PLAYA... SU MADRE SE RECOSTABA, SU PADRE RECOGÍA CARACOLES... SU HERMANO SERGIO Y SU ESPOSA OLGA SE REFRESCABAN EN EL AGUA CON SU HIJA ROSITA...
 Y LOS SUEGROS, CUÑADOS Y SOBRINOS DE SERGIO CONDUCÍAN MOTOS ACUÁTICAS. NO ERA NADA NUEVO PARA SÚPER SANDRA.



SÚPER SANDRA SE REFUGIABA EN UN LUGAR TRANQUILO PARA PENSAR.



LUEGO SÚPER SANDRA OBSERVABA LA PUESTA DEL SOL Y PENSABA EN SU VIDA PATÉTICA CUANDO... DE REPENTE...
 ¡UNA SORPRESA INCREÍBLE! ¡NO LO PODÍA CREER! ¡ERA EL SURFISTA QUE CONOCIÓ EN EL CRUCERO HACE UN AÑO!



¡¿SANTIAGO?!
 ¡¿QUÉ ABURRIDA ESTOY!

10 Comprensión de la novela gráfica

Hablar
Escribir



Según la novela gráfica de Sandra, ¿quién o quiénes hacían lo siguiente?

- | | |
|------------------------------|---|
| 1. conducían motos acuáticas | 4. se recostaba debajo de una sombrilla |
| 2. recogía caracoles | 5. surfeaba |
| 3. se refrescaban en el agua | 6. estaba muy aburrida |

11 Y entonces...

Hablar
Escribir



Con tus compañero(as), describe las siguientes escenas de la novela gráfica sobre la reunión de Sandra y Santiago en la playa. Luego, completa las oraciones con el imperfecto de los verbos indicados.



¡ 1. (ser) tan extraño!
Súper Sandra 2.
(encontrarse) en una escena
completamente romántica y
no 3. (saber) qué decir.



Sandra 4. (hacer)
todo lo que Santiago
5. (sugerir). La familia
de Sandra ya no la 6.
(conocer); ¡ 7. (estar)
transformada!



Durante la cena, Santiago
8. (hablar) de reunirse
el próximo verano, pero
Sandra sólo 9.
(escuchar) su voz y no
10. (oír) sus palabras.

Expansión

Escribe la escena de una novela gráfica con una experiencia de tu vida. Debes tener tres o cuatro cajas con dibujos y usar el imperfecto.

PARA
Y
PIENSA

¿Comprendiste? Usa la forma correcta del verbo en el imperfecto para describir la escena en la playa:


- Sergio y Olga (refrescarse) 1. con Rosita. La madre de Sandra (recostarse) 2.. Sandra (observar) 3. la puesta del sol y (pensar) 4. en su vida.

Get Help Online
ClassZone.com

Presentación de GRAMÁTICA

¡AVANZA!

Goal: Review the differences between the preterite and the imperfect and how each tense is used in Spanish. Then practice by narrating a situation in the past. **Actividades 12–16**

 **¿Recuerdas?** Expressions of emotion p. 12

English Grammar Connection: In English, you can use the simple past tense for actions in the past, whether they were completed or not. To emphasize that an action was in progress, you use the past progressive tense (*Pedro was swimming*).

REPASO Preterite vs. Imperfect

Animated Grammar
ClassZone.com

You already know two tenses that refer to the past, the **preterite** and the **imperfect**. How is each tense used?

Here's how:

- Use the **preterite tense** to describe an action or series of actions completed in the past.

Aquel día, Pedro **fue** a la playa
y **jugó** al voleibol playero.

*That day, Pedro **went** to the beach
and **played** beach volleyball.*

- Use the **imperfect tense** for ongoing actions or states of being in the past without focusing on their beginning or end. Always use the imperfect to say what time it was or what the weather was like in the past.

Elena siempre **iba** a la playa
cuando **hacía** buen tiempo.

*Elena always **used to go** to the beach
when the weather **was** nice.*

- Sometimes you need the **imperfect** and the **preterite** in the same sentence.

Use the **imperfect** to tell what was going on in the background.
Use the **preterite** for the interrupting action or main event.

Yo **nadaba** cuando Pedro **llegó**
a la playa.

*I **was swimming** when Pedro **arrived**
at the beach.*

Más práctica

Cuaderno pp. 30–32

Cuaderno para hispanohablantes pp. 31–34

@HomeTutor
Leveled Grammar Practice
ClassZone.com

Práctica de GRAMÁTICA

12 ¿Qué pasó?

Hablar
Escribir



Usa el pretérito y el imperfecto del verbo apropiado para explicar qué pasó durante otra actividad en proceso.

1. Mientras Alberto y Susana ____ su moto acuática, Susana ____.
(conducir, caerse)
2. Karina ____ a buscar la merienda mientras Gustavo ____ la puesta del sol. (ir, observar)
3. Yo todavía ____ la canoa cuando mi sobrino ____ el chaleco salvavidas.
(preparar, ponerse)
4. Tú ____ un pájaro cuando nosotros ____ por el sendero. (ver, caminar)
5. Nosotros ____ cinco debajo de la sombrilla cuando tú nos ____ para jugar al voleibol playero. (ser, llamar)
6. José ____ al aire libre pero ____ a llover. (leer, empezar)
7. Felipe ____ en el crucero pero ____ la calma. (marearse, mantener)
8. Carla ____ en la casa rodante cuando ____ con sus padrinos para comer. (estar, juntarse)

13 ¿Qué verbo?

Hablar
Escribir



Completa las oraciones con el verbo apropiado del banco de palabras. Ten cuidado con el pretérito y el imperfecto.

1. El esposo de Noemí ____ al cine cuando se cayó.
2. María Inés y su madrina ____ con pan y leche.
3. Los señores Quijano ____ con sus hijos, su nuera y su yerno en el restaurante.
4. De repente, ____ la luz.
5. De niño, Matías ____ todos los años a Acapulco.

viajar
merendar
cortar
ir
cenar



AUDIO

Pronunciación La letra **c** con **e, i** y la letra **z**

En Latinoamérica la combinación de la **c** con las vocales **e, i** produce el sonido /s/, al igual que la **z**. En cambio, en España **ce, ci** y la **z** se pronuncian como la *th* de la palabra *thin* en inglés. Su posición en la palabra no afecta nunca la pronunciación.

cenar **cinturón** **Zapata**
amanecer **conducir** **biznieta**

Refrán

Come poco y **cena** temprano si quieres llegar a ser **anciano**.



14 ¿Qué hacían en la playa?

Hablar



Pregúntale a tu compañero(a) qué hacían sus parientes cuando él o ella llegó a la playa. Escoge una actividad del banco de palabras para las respuestas.

surfear
navegar en velero
remar en la canoa
leer debajo de una sombrilla
jugar al voleibol playero
recoger caracoles en la orilla

A ¿Qué hacía tu abuela cuando llegaste a la playa?

B Mi abuela leía cuando llegué a la playa.

1. tu abuela 2. los novios 3. tu bisabuela 4. tu cuñada

Expansión

Describe qué hacían los estudiantes y la maestra cuando llegaste a la clase.

15 ¡Pasó esto! ¿Recuerdas? Expressions of emotion p. 12

Escribir



Escríbele un correo electrónico a un(a) compañero(a) para contarle algo de una excursión con tu familia. Incluye elementos de descripción (imperfecto), algunas actividades que hicieron tú y tu familia (pretérito) y expresiones de emoción con el tiempo verbal apropiado.

modelo: Estaba muy contento. Hacía calor... comimos en la playa...

16 ¿Qué crees?

Leer
Escribir



Comparación cultural

Mis sobrinas
(1952), María Izquierdo

En familia

¿Cómo representan los artistas los temas que les interesan? María Izquierdo (1902–1955) era una artista de **México** conocida por sus retratos de familias, acróbatas y bailarines. Sus obras representan el folclore mexicano. En esta obra vemos a la artista junto a sus dos sobrinas, vestidas con ropas típicas para celebrar un día especial.

Compara con tu mundo ¿A quién elegirías (would you choose) para representar en un retrato? ¿Por qué?



Mira la pintura. ¿Cómo crees que eran estas personas? ¿Qué pensaban? ¿Qué crees que hicieron antes y después de hacerse el retrato?

Más práctica Cuaderno pp. 30–32 Cuaderno para hispanohablantes pp. 31–34

**PARA
Y
PIENSA**

¿Comprendiste? Contesta las siguientes preguntas sobre tus últimas vacaciones con las formas correctas del imperfecto o pretérito.

1. ¿Adónde fuiste? 2. ¿Qué tiempo hacía cuando llegaste? 3. ¿Qué hiciste?

 **Get Help Online**
ClassZone.com

Todo junto

¡AVANZA!

Goal: *Show what you know* Notice how Sandra and her best friend Carmen use the preterite and the imperfect tenses in the following conversation. Then talk about what happened on the vacation Sandra took with her family. *Actividades 17–19*

Resumen contextos 1 y 2 Sandra Zapata escribió acerca de las vacaciones con su familia. Ella hizo una novela gráfica en su blog con sus experiencias.

Contexto 3 *Diálogo*

ESTRATEGIA Escuchar

Cause and effect As you listen, pay attention to the descriptions of Santiago and Jorge to find out what causes Sandra's confusion. In the chart, include Santiago and Jorge's description and what Sandra could share with each of them.



Sandra regresó de sus vacaciones en la playa con su familia. Ahora le cuenta a Carmen lo que pasó durante las vacaciones.

Carmen: Sandra, ¿qué onda? ¿Cómo pasaste las vacaciones?

Sandra: Bueno, las vacaciones empezaron como siempre: todo el mundo estaba en la playa haciendo lo que le gustaba, y yo estaba sola y aburrida.

Carmen: ¡Claro! ¡Como siempre!

Sandra: Era como una película de terror. Estaba muy deprimida y hacía un calor agobiante cuando, sin esperarlo, vi otra vez al chico del crucero.

Carmen: ¿Santiago? ¿El surfista? ¡Qué padre!

Sandra: Sí... qué casualidad, ¿no? Lo interesante es que somos muy diferentes, pero nos gustaba hacer cosas juntos. Hicimos un crucero, caminamos por la arena todos los días, ¡hasta condujimos motos acuáticas!

Carmen: ¿Tú? ¡Imposible! ¡No lo creo!

Sandra: ¡Ni yo! Pero nos divertimos mucho. Yo era una persona completamente diferente. Y mientras hacíamos todas estas cosas, también hablábamos mucho... Creo que lo conozco bien, aunque sólo estuve dos semanas en Baja California.

Carmen: ¿Y qué dijeron tus padres?



También se dice

La expresión **¿qué onda?** es muy común en México para saludar a un amigo.

- **Colombia** ¿quiubo? (viene de **qué hubo**)
- **España** ¿qué pasa?
- **Argentina** ¿qué tal?
- **República Dominicana** ¿y qué?

- Sandra:** Pues, tuve que presentarlo a la familia entera... ¡qué horror! No puedo ni hablar de eso. ¡Eso sí! Santiago se divirtió con todos.
- Carmen:** ¿Y conociste a su familia?
- Sandra:** Sí, sí, todos en la familia Aguirre fueron muy amables. Tienen una casa rodante y me invitaron a hacer un viaje con ellos a Los Ángeles durante todo el mes de agosto.
- Carmen:** ¡No puedes ir en agosto! Ese mes viene mi primo Jorge a Monterrey y ya te dije que tienes que conocerlo. Es el amigo perfecto para ti: el año pasado dirigió su propia película independiente, y a la vez que hacía la película, escribía una novela gráfica sobre sus experiencias... y una casa editorial la publicó hace dos meses.
- Sandra:** ¡Ay!, no sé qué hacer. En mi vida nunca pasa nada, y cuando pasa, pasa todo junto. ¡Realmente no sé qué hacer!
- Carmen:** Bueno, Sandra, recuerda que en realidad no te gusta mucho estar al aire libre ni hacer deportes. El surfista fue un buen amigo para pasar las vacaciones, pero... ¿crees que tú y Santiago son compatibles de verdad?
- Sandra:** Pues, no lo sé. Santiago fue muy bueno conmigo. Por otro lado, tu primo publicó una novela gráfica. ¡Lo mismo que me interesa a mí!
- Carmen:** Pues, amiga, tienes que decidirte pronto... ¡ya estamos en julio!

17 Comprensión del diálogo

Escuchar
Hablar
Escribir



Escoge la opción correcta para completar las oraciones y di si son ciertas o falsas.

1. Al principio de las vacaciones Sandra (estuvo / estaba) aburrída.
2. El día que Sandra vio a Santiago (hizo / hacía) fresco.
3. A Sandra y a Santiago les (gustó / gustaba) hacer cosas juntos.
4. Sandra (fue / era) una persona diferente con Santiago.
5. Sandra (tuvo / tenía) que presentar a Santiago a su familia entera.
6. Sandra le (dijo / decía) a Carmen que el apellido de Santiago es González.
7. La familia Aguirre (invitó / invitaba) a Sandra a una escapada de fin de semana a Los Ángeles.
8. Santiago (se divirtió / se divertía) con los parientes de Sandra.
9. Mientras (dirigió / dirigía) la película, Jorge también escribía una novela gráfica.
10. Santiago (fue / era) muy bueno con Sandra.

Expansión

Piensa en una persona que sea compatible contigo. Escribe una historia breve con actividades que hicieron juntos, usando el pretérito y el imperfecto.

18 Integración

Leer
Escuchar
Hablar



Te gusta mucho la telenovela «Seres queridos». Lee este artículo sobre uno de los actores. Luego escucha las noticias de la radio sobre su visita a la playa. Cuenta las noticias.

Fuente 1 Artículo periodístico

NOVELAS EN LA PLAYA
 El famosísimo actor de la telenovela «Seres queridos», Eduardo Ríos, llegó a Acapulco ayer con su familia para celebrar su cumpleaños. A Eduardo lo acompañaron Nina, su esposa, y sus dos hijas. Se quedaron en el elegantísimo hotel Miramar, de cinco estrellas, y pasaron el primer día de su escapada de fin de semana en la playa. Eduardo practicó el surf mientras el resto de la familia andaba en velero. Por la tarde se hizo una fiesta de cumpleaños en la terraza del hotel, desde donde vieron una maravillosa puesta del sol – ¡el regalo perfecto!

Fuente 2 Reporte de radio



Escucha y apunta

- ¿Por qué decidió Eduardo celebrar su cumpleaños en Acapulco?
- ¿Con quién fue y qué hizo allí?

modelo: Mi actor favorito, Eduardo Ríos, fue a Acapulco a celebrar su cumpleaños. Lo acompañó su esposa. Cuando era niño fue a Acapulco y le encantó, por eso quiso volver.

19 Querido diario...

Escribir



Volviste ayer de un viaje maravilloso. En tu diario, escribe algo sobre tus aventuras, actividades y las personas que conociste. Di lo que hiciste y lo que pasaba mientras hacías esas cosas.

Writing Criteria	Excellent	Good	Needs Work
Content	Your diary entry includes many details about your trip.	Your diary entry includes some details about your trip.	Your diary entry includes few details about your trip.
Communication	Your diary entry is organized and easy to follow.	Parts of your diary entry are organized and easy to follow.	Your diary entry is disorganized and hard to follow.
Accuracy	You make few mistakes in grammar and vocabulary.	You make some mistakes in grammar and vocabulary.	You make many mistakes in grammar and vocabulary.

Más práctica Cuaderno pp. 33–34 Cuaderno para hispanohablantes pp. 35–36

PARA
Y
PIENSA

¿Comprendiste? Escoge la opción correcta.

1. Durante las vacaciones, (fui / iba) a ver a los clavadistas de Acapulco.
2. Liliana (fue / era) joven cuando (hizo / hacía) su primera escapada.
3. Mientras (miré / miraba) el retrato (pensé / pensaba) en mi familia.

Get Help Online
ClassZone.com

Lectura literaria

¡AVANZA!

Goal: Read and listen to the excerpt of a story by a Mexican author and analyze the roles of women in the early 1900's.

Para leer

ESTRATEGIA Leer y escribir

Read more effectively with a honeycomb story map As you read, complete a honeycomb story map like the one below. Using your honeycomb map for guidance, summarize the story and your reflections in a paragraph.

Lugar _____ _____	Punto crítico _____ _____
Personajes _____ _____	Reflexión _____ _____
Problema _____ _____	

Vocabulario para leer

el chorizo	<i>tipo de salchicha</i>
moler	<i>deshacer granos u otros elementos sólidos para hacerlos polvo</i>
planchar	<i>sacar las arrugas de la ropa con una plancha</i>
bordar	<i>adornar una tela o ropa con dibujos hechos con hilo</i>
coser	<i>unir dos pedazos de tela con hilo y aguja</i>

Nota cultural

Sobre la autora Laura Esquivel (1951–)

Nació en México D.F. Empezó su carrera literaria como guionista (*scriptwriter*). Obtuvo el reconocimiento mundial con su primera novela, *Como agua para chocolate*, que cuenta la historia de una familia mexicana de principios de 1900. También se filmó una película basada en la novela.



Sobre la vida familiar en 1900 En el año 1900 había muchos ranchos pequeños en las áreas rurales de México. Toda la familia compartía los quehaceres; tenían que cuidar los animales y las cosechas (*harvests*), limpiar la casa y preparar la comida. Los ranchos funcionaban como una comunidad.

COMO AGUA PARA

Chocolate



En el rancho de Mamá Elena la preparación del chorizo era todo un rito. Con un día de anticipación se tenían que empezar a pelar ajos, limpiar chiles y a moler especias. Todas las mujeres de la familia tenían que participar: Mamá Elena, sus hijas Gertrudis, Rosaura y Tita, Nacha la cocinera y Chenchita la sirvienta. Se sentaban por las tardes en la mesa del comedor y entre pláticas y bromas¹ el tiempo se iba volando hasta que empezaba a oscurecer. Entonces Mamá Elena decía:

—Por hoy ya terminamos con esto. ❀

Dicen que a buen entendedor pocas palabras², así que después de escuchar esta frase todas sabían qué era lo que tenían que hacer. Primero recogían la mesa y después se repartían las labores: una metía a las gallinas³, otra sacaba agua del pozo⁴ y la dejaba lista para utilizarla en el desayuno y otra se encargaba de la leña⁵ para la estufa. Ese día ni se planchaba ni se bordaba ni se cosía ropa. Después todas se iban a sus recámaras⁶ a leer, rezar⁷ y dormir. Una de esas tardes, antes de que Mamá Elena dijera que ya se podían levantar de la mesa, Tita, que entonces contaba con⁸ quince años, le anunció con voz temblorosa que Pedro Muzquiz quería venir a hablar con ella...

—¿Y de qué me tiene que venir a hablar ese señor?

Dijo Mamá Elena luego de un silencio interminable que encogió el alma de Tita.

Con voz apenas perceptible respondió:

—Yo no sé. ❀

¹ pláticas... chatting and joking

² a buen... a popular refrain meaning “one who understands well needs few words”

³ hens ⁴ well ⁵ firewood ⁶ bedrooms ⁷ to pray

⁸ contaba... was



Reflexiona

¿Qué le dice Tita a su madre? ¿Cómo reacciona Mamá Elena?

❀ A pensar

¿Puedes decir el significado de las palabras **pelar** y **especias** a partir del contexto, en el momento que preparan el chorizo?

❀ A pensar

¿Cómo crees que Tita se siente con la reacción de su madre ante el pedido de Pedro? ¿Puedes deducir el significado de **encogió el alma** y **voz apenas perceptible**? Recuerda que aunque tu deducción no sea exacta, aún puedes comprender la idea general a partir del contexto.



Image not available for electronic use.

Please refer to the image in the textbook.

Escena de la película Como agua para chocolate, de Alfonso Arau

Mamá Elena le lanzó⁹ una mirada que para Tita encerraba¹⁰ todos
25 los años de represión que habían flotado sobre la familia y dijo:

—Pues más vale¹¹ que le informes que si es para pedir tu mano, no lo haga. Perdería su tiempo y me haría perder¹² el mío. Sabes muy bien que por ser la más chica de las mujeres a ti te corresponde cuidarme hasta el día de mi muerte.

30 Dicho esto, Mamá Elena se puso lentamente de pie, guardó sus lentes dentro del delantal¹³ y a manera de orden final repitió:

—¡Por hoy, hemos terminado con esto!

⁹ threw (like a lance) ¹⁰ contained ¹¹ **más...** it's better

¹² **me...** would make me ¹³ apron



Reflexiona

Según la madre, ¿qué tiene que hacer Tita con su vida?



Tita sabía que dentro de las normas de comunicación de la casa no estaba incluido el diálogo, pero aun así, por primera vez en su vida
35 intentó protestar a un mandato ¹⁴ de su madre.

—Pero es que yo opino que...

—¡Tú no opinas nada y se acabó! Nunca, por generaciones, nadie en mi familia ha protestado ante esta costumbre y no va a ser una de mis hijas quien lo haga.

40 Tita bajó la cabeza y con la misma fuerza con que sus lágrimas cayeron sobre la mesa, así cayó sobre ella su destino. Y desde ese momento supieron ella y la mesa que no podían modificar ni tantito la dirección de estas fuerzas desconocidas que las obligaban, a la una, a compartir con Tita su sino ¹⁵, recibiendo sus amargas ¹⁶
45 lágrimas desde el momento en que nació, y a la otra a asumir esta absurda determinación. ❀

¹⁴ command ¹⁵ fate ¹⁶ bitter

❀ A pensar

¿Qué crees que significa la palabra **asumir**? Luego, usa el diccionario para ver cuál es la definición apropiada en este caso.

PARA Y PIENSA

¿Comprendiste?

1. ¿Dónde vivían Tita y su familia?
2. ¿Quiénes participaban en la preparación del chorizo?
3. ¿Qué otras actividades eran parte de la vida diaria de las mujeres?
4. ¿Quién era Pedro Muzquiz?
5. ¿Cómo era la relación entre Mamá Elena y sus hijas?

¿Y tú?

¿Qué opinas tú de la costumbre familiar que Tita necesita seguir?



Escritura

Una experiencia inolvidable

Escribe sobre una experiencia inolvidable y cómo te afectó personalmente. Para hacerlo, usa la siguiente secuencia de estrategias.

1 Prepárate para escribir

ESTRATEGIA Haz una lista Toma algunos minutos para hacer una lista de experiencias inolvidables de tu vida. Escribe todas las ideas que se te ocurran. Haz un círculo alrededor de la experiencia más inolvidable.

2 Escribe

ESTRATEGIA Usa una tabla como ayuda para escribir un borrador (draft) Crea una tabla como la de abajo y contesta las preguntas de cada columna. Usando las respuestas, escribe un primer borrador de tres a cinco párrafos describiendo tu experiencia y cómo te afectó personalmente. Incluye una introducción y una conclusión.

Información descriptiva (usa el imperfecto)	Acciones específicas (usa el pretérito)	Cómo me afectó la experiencia (usa formas apropiadas)
<ul style="list-style-type: none"> • ¿Cómo era el día? • ¿Qué tiempo hacía? • ¿Cómo eran las personas que estaban presentes? 	<ul style="list-style-type: none"> • ¿Qué hiciste? • ¿Qué hicieron las otras personas? • ¿Qué pasó? 	<ul style="list-style-type: none"> • ¿Cómo me sentía? • ¿Qué aprendí? • ¿Qué descubrí?

3 Revisa tu composición

Lee el borrador de tu compañero(a). Subraya (*underline*) todos los verbos, y para cada verbo conjugado haz lo siguiente:

- Decide si es correcto su uso del imperfecto o del pretérito.
- Decide si es correcta la conjugación del verbo.
- Haz un círculo alrededor de los verbos con errores.
- Escribe las correcciones.

Usando toda la información, revisa tu composición hasta que esté correcta.

"Mi familia y yo navegábamos por rápidos por primera vez. Nos divertíamos mucho cuando, de repente, el guía se caía al agua. ^{cayó} Mi hermana y yo empezaron a gritar pero mis ^{empezamos} padres seguían remando sin observar que el guía estaba en el río. Yo me sentí..."

Vocabulario

Talk About Family Vacations

Family relationships

el apellido	last name	el (la) esposo(a)	husband; wife; spouse	la nuera	daughter-in-law
el (la) bebé	baby, infant	la madrina	godmother	el padrino	godfather
el (la) bisabuelo(a)	great-grandfather / great-grandmother	el matrimonio	marriage; married couple	el pariente	relative
el (la) biznieto(a)	great-grandson / great-granddaughter	el (la) nieto(a)	grandson / granddaughter	el (la) sobrino(a)	nephew / niece
el (la) cuñado(a)	brother-in-law / sister-in-law	el (la) novio(a)	boyfriend / girlfriend fiancé / fiancée	el (la) suegro(a)	father-in-law / mother-in-law
				el yerno	son-in-law

Describe a Place and its Climate

la arena	sand	la orilla	shore
la brisa	breeze	el puerto	port
calor agobiante	stifling heat	la sombrilla	parasol
el caracol	shell	ver el amanecer	to watch the sunrise
hacer fresco	to be cool (weather)	ver la puesta del sol	to watch the sunset

Trips and Transportation

el carro	car
la casa rodante	RV
conducir	to drive
la cubierta	deck (of boat)
la escapada	getaway
hacer un crucero	to go on a cruise

Discuss Activities, Skills and Abilities

la canoa	canoe	en absoluto	not at all	parecerse a (alguien)	to look like (someone), to be like (someone)
el chaleco salvavidas	life jacket	juntarse	to get together with	recoger	to pick up
la moto acuática	personal watercraft	mantener (el equilibrio)	to keep (the balance)	recostarse	to lie down
el (la) surfista	surfer	marearse	to get seasick / to become dizzy	refrescarse	to cool down
la tabla de surf	surfboard	merendar	to have a snack	refugiarse	to take refuge from
el velero	sailboat	pararse	to stand up	reunirse	to get together, to meet
el voleibol playero	beach volleyball			reunirse	

Gramática

Nota gramatical: The verbs **saber** and **conocer** p. 62



REPASO Imperfect Tense

Add the following endings to the stems of **regular verbs**.

-ar verbs	
-aba	-ábamos
-abas	-abais
-aba	-aban

-er/-ir verbs	
-ía	-íamos
-ías	-íais
-ía	-ían

Irregular Verbs

ir:	iba	ibas	iba	íbamos	ibais	iban
ser:	era	eras	era	éramos	erais	eran
ver:	veía	veías	veía	veíamos	veíais	veían



REPASO Preterite vs. Imperfect

Use the **preterite tense** for:

- actions completed in the past
- actions that interrupt
- the main event

Use the **imperfect tense** to describe:

- the time or weather
- ongoing actions or states of being
- background information

Repaso de la lección

¡LLEGADA!

@HomeTutor
ClassZone.com

Now you can

- talk about family vacations
- discuss activities, skills, and abilities
- describe a place and its climate

Using

- imperfect
- preterite vs. imperfect
- **saber** and **conocer**

To review

- vocabulary pp. 58–59



1 Listen and understand

Escucha a una radioyente que habla con un locutor de radio sobre una escapada de fin de semana que ella ganó en un concurso. Luego, completa las oraciones siguientes con las palabras que faltan.

1. La Sra. Ramos ganó una ____ a Acapulco.
2. Los Sres. Ramos viajaron en ____ hasta Acapulco.
3. Todos los días los Sres. Ramos ____ en la playa.
4. Por las tardes, ____ con jugo de coco.
5. Después del desayuno, se ____ en la playa.
6. La Sra. Ramos y su ____ tuvieron una experiencia inolvidable.

To review

- imperfect p. 63

2 Describe a place and its climate

Completa la siguiente descripción de un día en la playa.

Abuelito,

¿Qué le puedo decir de mi día en la playa? (Ser) 1. un día estupendo. (Hacer) 2. un calor agobiante y el sol (brillar) 3. . (Haber) 4. mucha gente en la playa. Algunas personas (recostarse) 5. en la arena y otros (caminar) 6. por la orilla. Mis amigos y yo (conducir) 7. motos acuáticas mientras tú (pasear) 8. en velero. Pero, de repente, empezó a llover y todos se fueron. Mis amigos y yo (estar) 9. muy aburridos porque ya (hacer) 10. fresco y no (poder) 11. estar en la playa. (Ser) 12. las seis y volvimos al hotel. Ya son las once y tengo sueño.

To review

- preterite vs. imperfect p. 68

3 Talk about family vacations

Di qué hacían las personas indicadas cuando algo inesperado ocurrió. Sigue el modelo y usa el banco de palabras.

modelo: Laura y Gerardo / nadar en la piscina / empezar a llover
Laura y Gerardo nadaban en la piscina cuando empezó a llover.

1. yo
2. Marcos y Anita
3. tú
4. Hernando
5. nosotros

refrescarse en el agua	nadar en la piscina
empezar a llover	llegar sus amigos
encontrar unas llaves	pasear en velero
conducir una moto acuática	tener un accidente
marearse	ver la puesta del sol

To review

- saber and conocer p. 62

4 Discuss activities, skills, and abilities

Completa las siguientes oraciones con la forma correcta de **saber** o **conocer** en el pretérito o el imperfecto.

1. La semana pasada tú y yo ____ que Marcos puede navegar un velero.
2. Ayer Paula ____ al padrino de César.
3. Aunque yo ____ la ciudad bien, no pude encontrar el hotel.
4. Mi bisabuelo ____ manejar la casa rodante.
5. Tú ____ a un surfista profesional en la playa.
6. Mis padres ____ nadar.

To review

- Comparación cultural pp. 64, 70

5 Sports, fine art, and family relationships in Mexico**Comparación cultural**

1. ¿En qué ciudad mexicana se encuentran los clavadistas de La Quebrada?
2. ¿En qué año empezó este deporte en México?
3. En el retrato de la página 70, ¿qué relación familiar tiene la artista con las niñas de la pintura?
4. ¿Qué otros elementos, además de la familia, se representan frecuentemente en la obra de esta artista?



Tierra de contrastes



Lectura y escritura



- 1 Leer** Juan y Diana son de zonas muy diferentes de México. Lee la descripción de las dos regiones.
- 2 Escribir** Después de leer lo que dicen Juan y Diana, escribe una composición sobre la región donde tú vives.

ESTRATEGIA Escribir

Gather and organize cultural information Gather cultural information using the Internet or the library. Organize the information using a chart showing region name, location, and comments/details.

Nombre de la región	Lugar	Comentarios / Detalles

Paso 1 Usa la información de tu tabla para ayudarte a escribir. Escribe tu introducción en el primer párrafo.

Paso 2 Escribe un párrafo sobre cada característica que quieres explicar.

Paso 3 Escribe un párrafo como una conclusión con tus comentarios. Luego revisa la gramática y la ortografía.

Compara con tu mundo

Usa el párrafo que escribiste y compara tu ciudad o región con las regiones donde viven Juan y Diana. ¿Son parecidas? ¿Son diferentes? Explica.

Cuaderno pp. 47–49 Cuaderno para hispanohablantes pp. 47–49



El Noreste y Monterrey

Juan

Me llamo Juan Aguilar y vivo en Monterrey, en el noreste de México. Ésta es una zona agrícola y hay muchos ranchos. A mi ciudad le dicen «la ciudad de las montañas» porque aquí las montañas tienen formas muy interesantes. Algunos ejemplos son el Cerro de la Silla, y la Sierra Madre (donde está el parque ecológico Chipinque). La ciudad también tiene museos y dos universidades muy importantes: la Universidad de Monterrey y el Tecnológico de Monterrey, donde yo estudio. La ciudad es moderna pero también puedes escuchar música ranchera e ir a rodeos con toda la familia.

Diana

Me llamo Diana Figueras y mis iniciales son iguales a las de mi ciudad: el D.F. (Distrito Federal). El D.F. es la capital de México y una de las ciudades más grandes del mundo. Tiene más de ocho millones de habitantes.

Yo vivo cerca de la Plaza Hidalgo, en el barrio de Coyoacán. Es famosa por sus artesanos. Aquí está el museo de Frida Kahlo.

En el valle de México vivieron grupos indígenas importantes. Los aztecas establecieron la primera ciudad, Tenochtitlán, en 1325. Esta ciudad, hoy es el D.F.

Aquí hay muchas pirámides y templos de la época precolombina. Además, es tierra de escritores y artistas muy importantes, como Carlos Fuentes (escritor) y Cantinflas (actor). El centro de la ciudad está lleno de vida.

El Distrito Federal



Plaza de la Conchita, Coyoacán, México, D.F.



VIDEO
DVD

EL DESAFÍO

En este primer desafío, después de observar la naturaleza y decir lo que piensan, cada equipo debe conseguir las partes necesarias para montar una tienda de campaña. El equipo más rápido gana el desafío.

Antes del video

1. ¿Dónde está Marco?
¿Qué crees que está haciendo?



2. ¿Qué están haciendo Carmen y José?
¿Crees que encuentran las partes que necesitan?



3. Describe lo que ves en esta foto.
¿Qué crees que va a pasar?





El profesor explica el desafío.



Mira el video: Toma apuntes

- Escribe las diferentes cosas que observó Luis.
- ¿Qué opina Marco sobre el parque? ¿Qué prefiere hacer él?
- ¿Qué le da el profesor a Marco?
- Describe lo que hacen Luis y María.
- ¿Qué equipo monta la tienda de campaña primero?
- ¿Qué equipo se divirtió más en este desafío?

Después del video

1. ¿Qué equipo ganó este primer desafío? Describe a los ganadores.
2. En tu opinión, ¿qué pasó con la tienda de campaña de Luis y María?
3. ¿Crees que el profesor es muy estricto? Explica tu respuesta.
4. ¿Cómo es Marco?

@HomeTutor VideoPlus
ClassZone.com



Repaso inclusivo

Options for Review

1 Escucha, comprende y compara

Escuchar
Hablar



Escucha este reportaje sobre un problema medioambiental y contesta las preguntas.

1. ¿Qué lugar visitó Silvia?
2. ¿Con quién habló?
3. ¿Qué pasó con las mariposas monarcas? ¿Por qué?
4. ¿Qué ocurrió en el bosque?
5. ¿Qué pidió el director de la reserva?

2 Da una presentación oral

Hablar

Muchos artistas mexicanos exploran los temas de la naturaleza, la familia y la revolución mexicana. Investiga a un artista en particular y prepara una presentación oral sobre sus obras, temas y técnicas. Otra opción es investigar uno de los temas en la obra de varios artistas mexicanos. Trae ejemplos para ilustrar tu presentación. La presentación debe durar por lo menos cinco minutos.

3 Realiza una dramatización

Hablar



La novela gráfica de Sandra se va a convertir en una telenovela. Con un(a) compañero(a) presenta un episodio de la vida-novela de Súper Sandra. La dramatización debe durar por lo menos cinco minutos.

4 Escribe un folleto

Escribir



Escribe un folleto (*brochure*) promocionando un viaje estudiantil a una reserva ecológica o a una de las playas famosas de México. Incluye información sobre las fechas y la duración del viaje, medio de transporte, alojamiento, actividades, equipo necesario, costos y los contactos para más información. No olvides ilustrar tu folleto con fotos apropiadas.

5 Ve a una entrevista

Hablar



Tienes una entrevista con el (la) director(a) de un albergue estudiantil, cerca de una reserva ecológica, un lugar para acampar o una playa. Tú vas a ser el (la) entrevistado(a) y un(a) compañero(a) va a ser el (la) director(a). El (La) director(a) busca un(a) asistente de actividades y te hace preguntas sobre tus conocimientos y experiencias. Contesta sus preguntas relatando las actividades que te gustan y lo que sabes hacer, además de tu experiencia en el pasado con ese tipo de actividades. La entrevista debe durar por lo menos cuatro minutos. Recuerda usar el pretérito y el imperfecto correctamente.

6 Presenta un informe

Hablar
Escribir



Eres un(a) reportero(a) de la revista popular *Gente de hoy* y acabas de entrevistar a un(a) mexicano(a) famoso(a) durante sus vacaciones en el campo o en la playa. Escribe tu reportaje basado en cómo contestó esa persona seis preguntas que le hiciste. Incluye una foto de la persona en tu informe.

7 Escribe un correo electrónico

Leer
Escribir



Escribiste un correo electrónico a Sandra después de leer la novela gráfica en su blog y recibiste esta respuesta de ella. Cuéntale una experiencia de tu vida que ella pueda convertir en una novela gráfica.

Hola,

Gracias por tu interés en mi novela gráfica. La escribí después de las vacaciones familiares en una playa de México. Yo pasé unos días muy aburridos, pero por suerte conocí a un amigo simpático e interesante. Al final, hice muchas cosas nuevas con él y me divertí muchísimo. Esas fueron las mejores vacaciones de mi vida. Creo que las experiencias de tu vida te pueden dar muchas ideas para escribir. ¿Te ocurrió algo interesante con tu familia o tus amigos? ¡Dime qué pasó! Te puedo ayudar a convertir tus experiencias verdaderas en una novela gráfica.

Tu amiga, Sandra